



**HIGH PERFORMANCE
STAINLESS STEEL EXHAUSTS**

SCHEMA DI MONTAGGIO - ASSEMBLY SCHEDULE

COD. **58.0483.00**

REV. **00** DEL. **18/02/2011** TEC-LOG **G.D.**

Descrizione **Alfa Romeo Giulietta(940)**

Fig. 1






-  Per il lato destro sfruttare il foro e la vite originali;
-  For the right side use the original hole and screw;
-  Utilisez pour le côté droite le trou et la vis d'origine;
-  En el lado derecho, utilizar el agujero y el tornillo original;
-  Nutzen Sie für die rechte Seite das Serienloch und Serienschraube;



Fig. 2






-  Avvitare, come in foto, la staffa in dotazione allo scarico, con il relativo gommino;
-  Screw the bracket in equipment with the gum-ring on the siloencer as shown in the picture;
-  Vissez l'étrier in dotation avec le petite bouchon en caoutchouc sur le silencieux comme dans l'image;
-  Atornillar, como en el imagen, el estribo en dotación al escape, con el relativo anillo de goma;
-  Schrauben Sie die Schelle des Montagekits mit dem Gummiring an den Dämpfer wie in der Abbildung gezeigt;



Fig. 3

